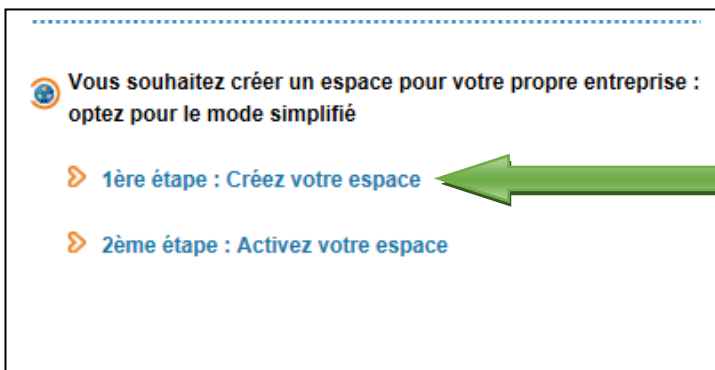
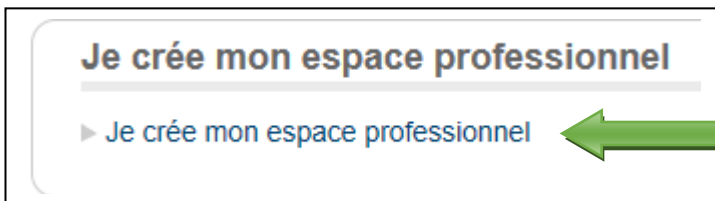
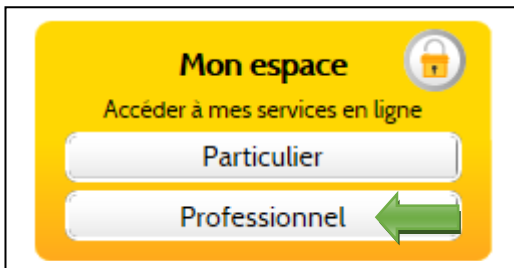
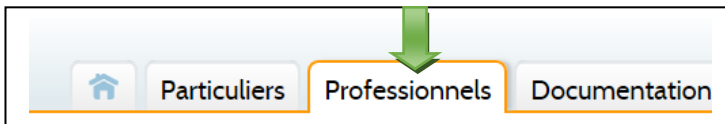


## Je crée mon espace professionnel

Il suffit de se connecter sur le site de l'administration [www.impots.gouv.fr](http://www.impots.gouv.fr) et de suivre l'ordre indiqué ci-dessous :

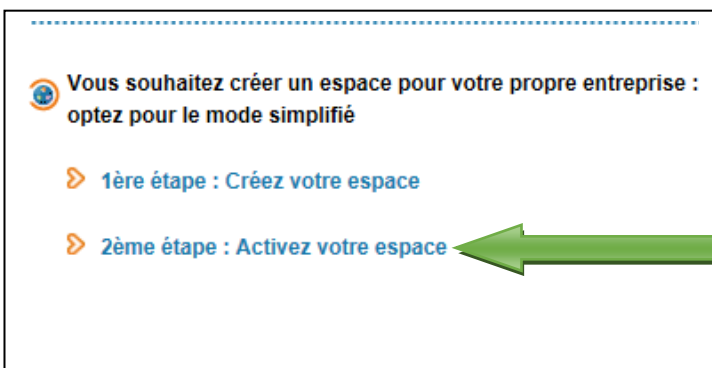


Vous commencez par la 1<sup>ère</sup> étape : **Créez votre espace**. Vous aurez besoin de :

- Votre numéro de SIREN (9 premiers chiffres du n° de SIRET)
- D'une adresse de messagerie électronique
- De définir un mot de passe d'adresse électronique.

**Vous disposez d'un délai de 15 jours pour activer votre compte.**

Vous recevrez par courrier de votre SIE un code d'activation provisoire pour pouvoir accéder à cet espace.



Il faudra donc se reconnecter sur le site de l'administration, retourner dans **je crée mon espace professionnel** et passer à la **2ème étape : Activez votre espace**.

A partir de cette étape et pour terminer l'activation de votre espace, il faudra vous munir d'un **relevé d'identité bancaire**.